

# あゆみ 施設用

介護施設で生活する方のために作られた「あゆみ」の定番ケアシューズ。歩行中に転倒しないための工夫が詰まった安心の履き心地です。色柄や形のバリエーションも豊富です。



施設用
外出用
自宅用
院内リハビリ・入院用
あゆみメディカル
はたラクルームシューズ/HAT
パーツオーダー
別売品
注文書
お問い合わせ先
生産終了品
足の測り方
サイズ表



ワイン



履きやすくサポートする新設計のハードカウンター(かかと部の硬いパーツ)で履きやすい



靴底の側面に脱ぎやすい突起付き



ワイン

S・M・L・LL・3L

ブラック

S・M・L・LL・3L・4L・5L

ネイビー



アーチサポート付インソール

耐久性があり  
屈曲性も高く  
外出でも履ける靴底

NEW 2023年10月発売予定

## 瞬感スポット

履きやすい 脱げにくい 脱ぎやすい

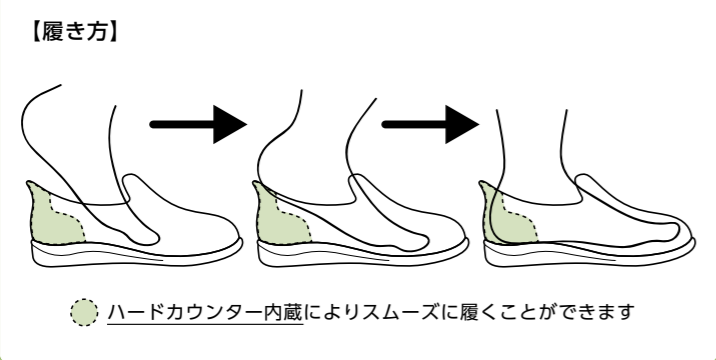
靴べらを使用した時のようにスムーズで履きやすい。

標準幅 品番 1141 両足 7,590円 (税抜6,900円)  
足囲 3E 片方のみ 3,795円 (税抜3,450円)

表:ポリエステル100% 内:ポリエステル100%  
底材:EVA樹脂  
重さ(片方Lサイズ):約165g



※インソールをはずさずお履きください。



ブラック

長いゴムが伸縮し履きやすい  
時間により変化のある少しのむくみにも対応。

足入れしやすいスリッポンタイプ  
履き口ゆったりで足入れラクラク。

ゴムを巻き込まず簡単に履くことができる  
手をそえなくてもサッと履ける設計。



ラベンダー  
S・M・L・LL・3L



ネイビー  
S・M・L・LL・3L・4L・5L

アーチサポート付インソール  
ラベンダー・ラズベリーに使用  
屈曲性と耐久性を高めた適度なグリップ力がある靴底

## 施設用 ゆったり簡単スリッポン

しめつけ感ゼロ!  
優しい履き心地のスリッポン。

手をつかわずサッと履けてラクラク。

標準幅 品番 1043 両足 7,590円 (税抜6,900円)  
足囲 3E 片方のみ 3,795円 (税抜3,450円)

細幅 品番 7053 両足 9,350円 (税抜8,500円)  
足囲 5E 片方のみ 4,675円 (税抜4,250円)

▲ラズベリー・ネイビーのみ

表:ポリエステル100% 内:ポリエステル100% 底材:EVA樹脂  
重さ(片方Lサイズ):[3E] 約180g [5E] 約185g



パールベージュ

さりげなくオシャレに  
さりげなくオシャレに、インソールカラーまでこだわりのデザイン。

甲部クッション内蔵で足にフィット!  
履きやすいのに脱げにくい設計。

スッと履ける!  
とにかく「ラク」にこだわりのあなたへ、足入れシンプル。



パールベージュ  
S・M・L・LL・3L



アーチサポート付インソール  
屈曲性と耐久性を高めた適度なグリップ力がある靴底

## 施設用 SUTTO IN-スットイン

SUTTOシリーズから施設履きが登場!  
スッと履けて歩きやすい!

ほどよいフィット感が快適。

標準幅 品番 1133 両足 7,590円 (税抜6,900円)  
足囲 3E 片方のみ 3,795円 (税抜3,450円)

表:ポリエステル100% 内:ポリエステル100% 底材:EVA樹脂  
重さ(片方Lサイズ)約180g (片方3Lサイズ)約215g



ミストグレー  
LL・3L・4L・5L



アーチサポート付インソール  
屈曲性と耐久性を高めた適度なグリップ力がある靴底

施設用 サイズ表 (cm)	S	M	L	LL	3L	4L	5L
	21.0~21.5	22.0~22.5	23.0~23.5	24.0~24.5	25.0~25.5	26.0~26.5	27.0~27.5



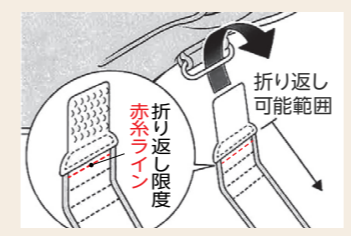
施設用
外出用
自宅用
院内リハビリ・入院用
あゆみメディカル
はたラクルームシューズ/HAT
パーツオーダー
別売品
注文書
お問い合わせ先
生産終了品
足の測り方
サイズ表

ここが魅力! ダブルマジックⅢの特長 Double Magic III

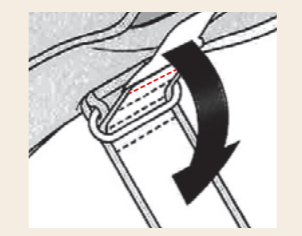
特長①

足の状態に合わせて  
ベルトの長さを簡単調節

個人差はもちろん、その時々足の状態は様々。ダブルマジックⅢでは、長さ調節付きベルトで+2cmまでベルトの調節を行うことができます。



ベルトを上図のように取付け、長さを設定し調節してください。  
(+2cmまで調整可能です)



面ファスナーがずれないように重ねて確実に貼り合わせてください。

- ◎ +2cmの延長でも不足される方は
- さらに+3cmまで延長：別売簡易延長ベルト……… 53ページ
- 合計+10cmまで延長：パーツオーダー……… 41ページ
- ベルトの別売……… 53ページ

特長②

もっとぴったりの一足に!  
パーツオーダーに対応

履き心地と履きやすさに配慮した各種パーツオーダーに幅広く対応しています。



- ベルトの調整
- ループをつける
- 靴底を調整
- 部分的な補強

特長⑤

あなただけの一足に刺繍でカスタマイズ

デイサービスや施設でも、ご自分の靴が見つけやすくなるネーム刺繍。また、足元に華やかさを演出できる柄刺繍も好評です。(ダブルマジックⅢ限定)

ネーム刺繍との組み合わせも可能  
※柄刺繍A・Bとの組み合わせの場合、ネーム刺繍はベルト内側中央部となります。

【柄刺繍】



パーツオーダー (靴と一緒にお届けします) 左右1セット 加工代 1,760円 (税抜1,600円) ※プラス代が必要です 51ページ

左右1セット  
2,310円  
(税抜2,100円)  
※刺繍のみの価格です。



履きやすい  
靴が大きく開くので  
足入れしやすい



アーチ  
サポート付  
インソール

グレー・ピンク  
に使用  
茶・黒・紫  
に使用  
屈曲性と耐久性を高めた  
適度なグリップ力がある靴底



素材感  
1足ずつ編み上げた  
ニットのやさしい風合い



足にフィット  
柔らかく、  
伸縮性のある素材で  
自分の足に馴染む

アーチ  
サポート付  
インソール  
屈曲性と耐久性を  
高めた適度な  
グリップ力がある靴底

施設用 ダブルマジックⅢ

「あゆみ」の定番。安心の履き心地!  
豊富なサイズ展開!  
ぴったり合うサイズで快適な歩行を応援。

標準幅	品番 1097 足囲 3E	両足 7,590円 (税抜6,900円) 片方のみ 3,795円 (税抜3,450円)
幅広タイプ(ワイド)	品番 7035 足囲 5E	両足 9,350円 (税抜8,500円) 片方のみ 4,675円 (税抜4,250円)
	品番 7036 足囲 7E	両足 9,570円 (税抜8,700円) 片方のみ 4,785円 (税抜4,350円)
	品番 7037 足囲 9E	両足をご希望の場合は 右・左にてご注文ください。 片方のみ 4,895円 (税抜4,450円)
	品番 7038 足囲 11E	両足をご希望の場合は 右・左にてご注文ください。 片方のみ 5,005円 (税抜4,550円)

表:ポリエステル100% 内:ポリエステル100% 底材:EVA樹脂  
重さ(片方Lサイズ): [3E] 約185g [5E] 約195g [7E] 約205g  
[9E] 約215g [11E] 約225g



施設用 ダブルマジックⅢ ニット

一足ずつ編み上げた  
ニットのやさしい風合い。  
上品なデザインはプレゼントにも選ばれています。

標準幅	品番 1107 足囲 3E	両足 7,590円 (税抜6,900円) 片方のみ 3,795円 (税抜3,450円)
幅広タイプ(ワイド)	品番 7047 足囲 5E	両足 9,350円 (税抜8,500円) 片方のみ 4,675円 (税抜4,250円)
	品番 7048 足囲 7E	両足 9,570円 (税抜8,700円) 片方のみ 4,785円 (税抜4,350円)

表:ポリエステル100% 内:ポリエステル100% 底材:EVA樹脂  
重さ(片方Lサイズ): [3E] 約210g [5E] 約215g [7E] 約220g



施設用 サイズ表 (cm)	SS	S	M	L	LL	3L	4L	5L	6L
	20.0~20.5	21.0~21.5	22.0~22.5	23.0~23.5	24.0~24.5	25.0~25.5	26.0~26.5	27.0~27.5	28.0~28.5



施設用 **ダブルマジックII** みやび **雅**

懐かしい七宝柄で楽しんで。



ピンク ベージュ 紺 あずき  
S・M・L・LL・3L



人気の七宝柄 (ピンク)  
カップインソール 接地面が広く軽さが特長の靴底



標準幅	品番 1027 足囲 3E	両足 7,590円 (税抜6,900円) 片方のみ 3,795円 (税抜3,450円)
幅広タイプ(ワイド)	品番 7020 足囲 5E	両足 9,350円 (税抜8,500円) 片方のみ 4,675円 (税抜4,250円)
	品番 7021 足囲 7E	両足 9,570円 (税抜8,700円) 片方のみ 4,785円 (税抜4,350円)
	品番 7022 足囲 9E	両足 9,790円 (税抜8,900円) 片方のみ 4,895円 (税抜4,450円)

表:綿100% 内:ポリエステル100% 底材:EVA樹脂  
重さ(片方Lサイズ): [3E] 約160g [5E] 約170g [7E] 約185g [9E] 約195g

施設用 **ダブルマジックII** **ヘリンボン**

足元から紳士的に。



茶 グレー  
LL・3L・4L・5L



落ち着いたヘリンボン柄  
カップインソール 接地面が広く軽さが特長の靴底



標準幅	品番 1037 足囲 3E	両足 7,590円 (税抜6,900円) 片方のみ 3,795円 (税抜3,450円)
幅広タイプ(ワイド)	品番 7023 足囲 5E	両足 9,350円 (税抜8,500円) 片方のみ 4,675円 (税抜4,250円)
	品番 7024 足囲 7E	両足 9,570円 (税抜8,700円) 片方のみ 4,785円 (税抜4,350円)
	品番 7025 足囲 9E	両足 9,790円 (税抜8,900円) 片方のみ 4,895円 (税抜4,450円)


表:綿100% 内:ポリエステル100% 底材:EVA樹脂  
重さ(片方3Lサイズ): [3E] 約190g [5E] 約200g [7E] 約210g [9E] 約220g

数量限定  
施設用 **ダブルマジックII** **メッシュ**


メッシュの通気性で涼やかに。



ピンク ベージュ グレー 黒  
S・M・L・LL・3L S・M・L・LL・3L・4L・5L



素材感 通気性の高いメッシュ素材  
カップインソール 軽量で、足運びラクラクな靴底



標準幅	品番 1047 足囲 3E	両足 7,590円 (税抜6,900円) 片方のみ 3,795円 (税抜3,450円)
-----	------------------	--

表:ポリエステル100%(メッシュ) 内:ポリエステル100%(メッシュ)  
底材:EVA樹脂 重さ(片方Lサイズ): 約165g

施設用 **ダブルマジックII**

「あゆみ」のロングセラー商品。  
安心の履き心地！



ピンク・ミントグリーン・ブラウン・ブラック  
Mグレーに使用 に使用  
接地面が広く軽さが特長の靴底



ピンク ● ミントグリーン ● Mグレー ● ブラウン ● ブラック ●

◎サイズとカラー

足囲	SS	S	M	L	LL	3L	4L	5L	6L
E	—		● ●						
3E	●		● ● ● ● ● ●				● ● ● ● ● ●		●
5E・7E・9E	—		● ● ● ● ● ●				● ● ● ● ● ●		—
11E	—		● ● ● ● ● ●				● ● ● ● ● ●		—

標準幅	品番 7028 足囲 E	両足 7,590円 (税抜6,900円) 片方のみ 3,795円 (税抜3,450円)
幅広タイプ(ワイド)	品番 1017 足囲 3E	両足 7,590円 (税抜6,900円) 片方のみ 3,795円 (税抜3,450円)
	品番 7005 足囲 5E	両足 9,350円 (税抜8,500円) 片方のみ 4,675円 (税抜4,250円)
	品番 7006 足囲 7E	両足 9,570円 (税抜8,700円) 片方のみ 4,785円 (税抜4,350円)
	品番 7017 足囲 9E	両足 9,790円 (税抜8,900円) 片方のみ 4,895円 (税抜4,450円)
	品番 7029 足囲 11E	両足 10,010円 (税抜9,100円) 片方のみ 5,005円 (税抜4,550円)

表:綿50%、ポリエステル28%、レーヨン22%  
内:ポリエステル100% 底材:EVA樹脂  
重さ(片方Lサイズ): [E] 約160g [3E] 約170g [5E] 約180g [7E] 約195g [9E] 約205g [11E] 約215g



施設用 **ダブルマジックII** **ローズ**

人気の花柄で明るく。



カップインソール



軽量で、足運びラクラクな靴底



アイボリー 茶  
S・M・L・LL・3L

アンティーク調の風合い



履きやすく、履かせやすい

標準幅	品番 1067 足囲 3E	両足 7,590円 (税抜6,900円) 片方のみ 3,795円 (税抜3,450円)
-----	------------------	--

表:綿80%、麻20% 内:ポリエステル100%(メッシュ)  
底材:EVA樹脂 重さ(片方Lサイズ): 約165g  
※華やかな柄の生地特性で左右の柄が異なります



施設用 サイズ表 (cm)	SS	S	M	L	LL	3L	4L	5L	6L
	20.0~20.5	21.0~21.5	22.0~22.5	23.0~23.5	24.0~24.5	25.0~25.5	26.0~26.5	27.0~27.5	28.0~28.5



## 施設用 オープンマジックⅢ

フルオープンで履きやすく履かせやすい。

標準幅	品番 1035	両足	7,590円 (税抜6,900円)
	足囲 3E	片方のみ	3,795円 (税抜3,450円)
幅広タイプ(ワイド)	品番 7031	両足	9,350円 (税抜8,500円)
	足囲 5E	片方のみ	4,675円 (税抜4,250円)
幅広タイプ(ワイド)	品番 7032	両足	9,570円 (税抜8,700円)
	足囲 7E	片方のみ	4,785円 (税抜4,350円)
幅広タイプ(ワイド)	品番 7033	両足	9,570円 (税抜8,700円)
	足囲 9E	片方のみ	4,785円 (税抜4,350円)

表:ポリエステル100% 内:ポリエステル100%(メッシュ)  
底材:EVA樹脂  
重さ(片方Lサイズ): [3E] 約160g [5E] 約170g [7E] 約180g [9E] 約190g



## 施設用 オープンマジックⅡ

甲と足首、2つのベルトでしっかり安定!

標準幅	品番 1015	両足	7,590円 (税抜6,900円)
	足囲 3E	片方のみ	3,795円 (税抜3,450円)
幅広タイプ(ワイド)	品番 7009	両足	9,350円 (税抜8,500円)
	足囲 5E	片方のみ	4,675円 (税抜4,250円)
幅広タイプ(ワイド)	品番 7010	両足	9,570円 (税抜8,700円)
	足囲 7E	片方のみ	4,785円 (税抜4,350円)
幅広タイプ(ワイド)	品番 7018	両足	9,790円 (税抜8,900円)
	足囲 9E	片方のみ	4,895円 (税抜4,450円)

表:綿50%、ポリエステル28%、レーヨン22%  
内:ポリエステル100% 底材:EVA樹脂  
重さ(片方Lサイズ): [3E] 約145g [5E] 約150g [7E] 約155g [9E] 約165g



## オープンマジックシリーズの特長

- 足の状態に合わせて調整可能**  
※危険防止のためマジック部分を3分の2以上重ねてご使用ください。
- 甲が全開するので履きやすく履かせやすい**
- かかとループで着脱簡単**
- フィット感・安定感を高める折返しベルト**
- 内側にメッシュ生地を使用し快適性UP!(Ⅲのみ)**
- 屈曲性と耐久性を高めたグリップ性のある底(Ⅲのみ)**

### むくみや腫れのある時に

むくみが起きる原因は血液の循環と深い関係があります。高齢になると体を動かす機会が減り、運動不足や筋力が低下することによって血液循環が減少し、むくみの原因となるのです。また、高齢者には血液循環の鍵を握っている心臓の機能低下も見られ、スムーズな循環ができなくなるために、心臓から一番離れている足がむくみやすい状態になってしまうのです。むくみは一日の内でも朝と夕方程度が異なる場合が多くあります。靴を選ぶ際には、右の点に注意して選ばれることをおすすめします。

- 開口部が広く足入れがしやすい
- 部分的に強い圧力がかからない
- むくみの程度によって調節ができる
- 内素材が柔らかく足当たりがやさしい

## 施設用 つま先ひろびろサポート

つま先に余裕があり、開閉しやすく履かせやすい!

標準幅	品番 1138	両足	9,130円 (税抜8,300円)
	足囲 3E	片方のみ	4,565円 (税抜4,150円)
幅広タイプ(ワイド)	品番 7057	両足	9,350円 (税抜8,500円)
	足囲 5E	片方のみ	4,675円 (税抜4,250円)
幅広タイプ(ワイド)	品番 7058	両足	9,570円 (税抜8,700円)
	足囲 7E	片方のみ	4,785円 (税抜4,350円)

表:ポリエステル100% 内:ポリエステル100% 底材:EVA樹脂  
重さ(片方Lサイズ): [3E] 約190g [5E] 約200g [7E] 約210g



別売の補助ベルトがございます。通常商品には付属していません。

詳しくは54ページ ▶▶▶



つま先部分が高く足先に余裕がある構造

開閉しやすく履かせやすい



アーチサポート付インソール  
屈曲性と耐久性を高めた適度なグリップ力がある靴底

## 施設用 外出用 エレガントマジック

上品な足元でらくらく歩ける♪

標準幅	品番 1103	両足	8,690円 (税抜7,900円)
	足囲 3E	片方のみ	4,345円 (税抜3,950円)

表:ポリエステル100% 内:ポリエステル100%(メッシュ)  
底材:EVA樹脂 重さ(片方Lサイズ): 約170g



わずらわしさを解消するワンタッチベルト

ベロが無い構造で履き易い

※インソールをはずさずお履きください。



デザイン性を兼ねた施設兼外出履き



パープル

ベロが無い構造で履き易い



アーチサポート付インソール  
耐久性があり屈曲性も高く外出でも履ける靴底

施設用 サイズ表 (cm)	S	M	L	LL	3L	4L	5L
	21.0~21.5	22.0~22.5	23.0~23.5	24.0~24.5	25.0~25.5	26.0~26.5	27.0~27.5

マークの見方 ▶



ピンク

優しい気持ちになる  
花柄生地

### 施設用 マジックゴムバンド<sup>ゆう</sup>優

履き口ラクラク、華やかシューズ。  
履き口が大きくて足入れしやすく、  
ベルトで安定して歩きやすい！

標準幅 品番 1042 両足 7,590円 (税抜6,900円)  
足囲 3E 片方のみ 3,795円 (税抜3,450円)

表: ポリエステル100% 内: ポリエステル100% 底材: EVA樹脂  
重さ(片方Lサイズ): 約170g



ピンク ブルー ベージュ グリーン

S・M・L・LL・3L

アーチサポート付  
インソール

屈曲性と耐久性を  
高めた適度な  
グリップ力がある靴底

締め付けず  
安定感のある  
ゴムベルト

食い込みにくい  
履き口ライン

あずき

内素材は通気性の  
高いメッシュ

足の状態に合わせて  
調整可能

### 施設用 オープン<sup>なごみ</sup>和

つま先が全開し、  
甲高幅広にも対応。

標準幅 品番 1026 両足 7,590円 (税抜6,900円)  
足囲 3E 片方のみ 3,795円 (税抜3,450円)

表: 綿100% 内: ポリエステル100%(メッシュ)  
底材: EVA樹脂 重さ(片方Lサイズ): 約135g



ベージュ 赤(縞) あずき 青(縞) 紺 茶

S・M・L・LL・3L S・M・L・LL・3L・4L・5L

接地面が広く  
軽さが特長の靴底

グレー

ピンク グレー 黒

S・M・L・LL・3L S・M・L・LL・3L・4L・5L

カップインソール

軽量で足運び  
ラクラクな靴底

手を添えずに  
着脱ラクラク

### 施設用 センターゴムⅡ

脱ぎ履きラクラク！  
スリッオンタイプ。

標準幅 品番 1023 両足 7,590円 (税抜6,900円)  
足囲 3E 片方のみ 3,795円 (税抜3,450円)

表: ポリエステル100% 内: ポリエステル100%  
底材: EVA樹脂 重さ(片方Lサイズ): 約155g



ワイン

ベージュ 紫 ワイン 黒

S・M・L・LL・3L

アーチサポート付  
インソール

ゴムを配置した  
グリップ性のある靴底

### 施設用 ウィングストレッチ

ワンタッチで  
脱ぎ履きラクラク！

標準幅 品番 1102 両足 7,590円 (税抜6,900円)  
足囲 3E 片方のみ 3,795円 (税抜3,450円)

表: ポリエステル100% 内: ポリエステル100%  
底材: EVA樹脂/ゴム 重さ(片方Lサイズ): 約170g



木の葉柄  
(紫・ベージュ)

ペイズリー柄  
(黒・ワイン)

前足部は  
ストレッチ素材で  
適度な伸び感

こちらも  
チェック!!

オール スポット

詳細は  
24ページ

香川県の県木・県花であるオリーブを  
デザインした優しいテキスタイルもポイント

新発売のルームシューズ「オール スポット」は、  
ちょっとした外出もできる新設計。  
しっかりとした靴底とやわらかな履き心地を  
兼ね備えているので施設履きにもおすすめです。

施設用 サイズ表 (cm)	S	M	L	LL	3L	4L	5L
	21.0~21.5	22.0~22.5	23.0~23.5	24.0~24.5	25.0~25.5	26.0~26.5	27.0~27.5



# あゆみ 外出用

足元の不安から外出が億劫になった方におすすめしたい外出用シューズ。「あゆみ」の履き心地はそのままに、さまざまなシーンに合わせたデザインでお出かけを後押しします。



大きく開き足入れしやすい

さりげないパンチングでデザイン性アップ

黒

足当たりのより良いソフトな履き心地

長さ調整付ベルト

+2cmまで調整可能です。



黒 茶  
S・M・L・LL・3L・4L・5L・6L

アーチサポート付インソール  
グリップ力とクッション性のある靴底

## 外出用 ダブルマジックⅢ 合皮

定番の外出用シューズ。シンプルなので冠婚葬祭にも。

普段使いはもちろん、どんなシーンにも大活躍！持っていてよかった！と言われる一足。

標準幅	品番 1316	両足	8,800円 (税抜8,000円)
	足囲 3E	片方のみ	4,400円 (税抜4,000円)
幅広タイプ(ワイド)	品番 7044	両足	10,560円 (税抜9,600円)
	足囲 5E	片方のみ	5,280円 (税抜4,800円)
幅広タイプ(ワイド)	品番 7045	両足	10,780円 (税抜9,800円)
	足囲 7E	片方のみ	5,390円 (税抜4,900円)
幅広タイプ(ワイド)	品番 7046	両足	両足をご希望の場合は右・左にてご注文ください。 5,500円 (税抜5,000円)
	足囲 9E	片方のみ	5,500円 (税抜5,000円)

表:合成皮革 内:ポリエステル100%(メッシュ) 底材:EVA樹脂/ゴム  
重さ(片方Lサイズ): [3E] 約275g [5E] 約280g [7E] 約285g [9E] 約290g



寒冷地用底に変更希望の方はP46へ(パーツオーダー)

## 外出用 コンフォートⅢ

靴紐で足囲を調整後はファスナーで着脱ラクラク！

履きやすさの秘密は2つのファスナー！



大きく開き足入れしやすい

冠婚葬祭にもおすすめ



黒 茶  
S・M・L・LL・3L・4L・5L

アーチサポート付インソール  
グリップ力とクッション性のある靴底

標準幅	品番 1315	両足	9,680円 (税抜8,800円)
	足囲 3E	片方のみ	4,840円 (税抜4,400円)
幅広タイプ(ワイド)	品番 7039	両足	11,440円 (税抜10,400円)
	足囲 5E	片方のみ	5,720円 (税抜5,200円)
幅広タイプ(ワイド)	品番 7040	両足	11,660円 (税抜10,600円)
	足囲 7E	片方のみ	5,830円 (税抜5,300円)
幅広タイプ(ワイド)	品番 7041	両足	11,880円 (税抜10,800円)
	足囲 9E	片方のみ	5,940円 (税抜5,400円)

表:合成皮革 内:ポリエステル100%(メッシュ)  
底材:EVA樹脂/ゴム  
重さ(片方Lサイズ): [3E] 約280g [5E] 約285g [7E] 約290g [9E] 約295g



寒冷地用底に変更希望の方はP46へ(パーツオーダー)

## 外出用 ハイフィット

オールシーズン足と靴がぴったりフィット！だから安心。

標準幅	品番 1317	両足	9,680円 (税抜8,800円)
	足囲 3E	片方のみ	4,840円 (税抜4,400円)

表:合成皮革、ポリエステル100%(メッシュ)  
内:ポリエステル100%  
底材:EVA樹脂/ゴム 重さ(片方Lサイズ):約240g



ブラウン



履き口広々！ハイカットでも履きやすい

甲・足首まわりのベルトでフィット感アップ



つま先はゆったり設計で歩きやすい

つま先カーブと優れた屈曲性でスムーズな歩行



ワイン ブラウン ブラック  
S・M・L・LL・3L

アーチサポート付インソール



ワインに使用 ブラウンに使用 ブラックに使用  
かかとと前足部にゴムを配置しグリップ性を高めた底

## 外出用 ケアフルⅢ

大きく開いて履きやすく履かせやすい。

標準幅	品番 1304	両足	9,680円 (税抜8,800円)
	足囲 3E	片方のみ	4,840円 (税抜4,400円)

幅広タイプ(ワイド)	品番 7042	両足	11,440円 (税抜10,400円)
	足囲 5E	片方のみ	5,720円 (税抜5,200円)

幅広タイプ(ワイド)	品番 7030	両足	11,660円 (税抜10,600円)
	足囲 7E	片方のみ	5,830円 (税抜5,300円)

幅広タイプ(ワイド)	品番 7043	両足	11,880円 (税抜10,800円)
	足囲 9E	片方のみ	5,940円 (税抜5,400円)

表:ポリエステル100% 内:ポリエステル100% 底材:EVA樹脂/ゴム  
重さ(片方Lサイズ): [3E] 約220g [5E] 約235g [7E] 約250g [9E] 約265g



紫



足先まで開くので履きやすく履かせやすい



補助ベルト使用でより足にフィット

※補助ベルトは靴の付属品です。別売は54ページ



紫 ワイン 黒  
S・M・L・LL・3L S・M・L・LL・3L・4L・5L

アーチサポート付インソール  
グリップ力とクッション性のある靴底

外出用サイズ表 (cm)	S	M	L	LL	3L	4L	5L	6L
	21.0~21.5	22.0~22.5	23.0~23.5	24.0~24.5	25.0~25.5	26.0~26.5	27.0~27.5	28.0~28.5



マークの見方 ▶

パーツオーダー 片方販売 左右サイズ違い 別売インソールあり 花柄刺繍 ネーム刺繍 撥水加工 手洗い可能 カップインソール 抗菌・防臭加工 洗濯機OK

施設用

外出用

自宅用

院内リハビリ・入院用

あゆみ  
メディカル

はたラク  
ルームシューズ/  
HAT

パーツ  
オーダー

別売品

注文書

お問い合わせ先

生産  
終了品

足の  
測り方

サイズ表

こちらも  
チェック!!

## 「外でも履ける室内・施設履き」 続々登場しています!

お気に入りの室内履きを外でも履きたい!

そんなご要望にお応えて、「内外兼用シューズ」を開発しています。

耐久性がある靴底を採用しているため、外出用のシューズをお探しの方にもおすすめです。



詳細は  
11ページ

### 瞬感スポット **施設** × **外出**

#### ✓ かがまなくてもスポットと履ける

ベルトのないスリップオンタイプなので、手がこわばる方や、かがむことが難しい方でも楽々履けます。

#### ✓ ベルトがなくてもぴったりフィット

独自開発の新形状で足をしっかり包み込みます。サイズ選びが重要なため、試し履きをおすすめします。

### エレガントマジック **施設** × **外出**

#### ✓ 柔らかなドレープが生み出す優美な艶感

ブラックは冠婚葬祭などのフォーマルなシーンに、パープルは華やかなお出かけ用として大人気。

#### ✓ ネーム刺繍可能

履きぐちの外側に名入れ可能。また、内側のタグにも名前を記入するスペースを設けています。



詳細は  
17ページ



詳細は  
24ページ

### オール スポット **自宅** × **外出**

#### ✓ 「ちょっとそこまで」を叶えるルームシューズ

ベランダ・玄関・ゴミ出しなど、「ちょっとそこまで」の外出に。耐久性のある靴底を採用しています。

#### ✓ スポットと履きやすい

履きやすいのに脱げにくく、脱ぎやすい工夫のある設計。フィット感もあり、軽くて歩行しやすいです。