

購入品【入浴】

シャワーチェア〔ユクリア〕ひじ掛け・背もたれタイプ（おりたたみ）

パナソニック

介護保険対応 購入

商品名	カラー	商品コード	メーカー品番	希望小売価格
ワイドSP ワンタッチU型 おりたたみN	ブルー	241407	PN-L41521A	26,500円(税抜)
	オレンジ	207455	PN-L41521D	
	モカブラウン	241408	PN-L41521BR	
ワイドSPワンタッチ おりたたみN	ブルー	241409	PN-L41522A	26,500円(税抜)
	オレンジ	241410	PN-L41522D	
	モカブラウン	241411	PN-L41522BR	
ミドルSPワンタッチ おりたたみN	ブルー	207378	PN-L41821A	26,500円(税抜)
	オレンジ	207364	PN-L41821D	
	モカブラウン	207379	PN-L41821BR	

- サイズ：ワイド／幅50.5×奥行50～58.5×高さ68～78cm、座面高さ36～46cm
ミドル／幅45.5×奥行49～57.5×高さ64～74cm、座面高さ36～46cm
- 折りたたみ幅：20cm ●重量：ワイド／5.2kg（U型5.1kg）、ミドル／5kg ●最大使用者体重：100kg

ワンタッチタイプの特徴

腰を曲げずにラクな姿勢で、片手で簡単に開閉できます。折りたたみ時には自立します。



折りたたみ時

座った姿勢が不安定な方に

- 背もたれ・座面・ひじ掛けにソフトクッションを使用。浴槽移乗時に誤ってひじをぶつけても安心。



U型



オレンジ



モカブラウン



シャワーチェア〔ユクリア〕背もたれタイプ（おりたたみ）

パナソニック

介護保険対応 購入

商品名	カラー	商品コード	メーカー品番	希望小売価格
ミドルワンタッチ おりたたみN	ブルー	241412	PN-L42221A	24,500円(税抜)
	オレンジ	207592	PN-L42221D	
	モカブラウン	241413	PN-L42221BR	
コンパクトワンタッチ おりたたみN	ブルー	241414	PN-L41421A	22,500円(税抜)
	オレンジ	241415	PN-L41421D	
	モカブラウン	241416	PN-L41421BR	

- サイズ：ミドル／幅45.5×奥行49～57.5×高さ64～74cm、座面高さ36～46cm
コンパクト／幅40.5×奥行40～46.5×高さ55～65cm、座面高さ31.5～41.5cm
- 折りたたみ幅：20cm
- 重量：ミドル／3.9kg、コンパクト／3.7kg ●最大使用者体重：100kg

ワンタッチタイプの特徴

腰を曲げずにラクな姿勢で、片手で簡単に開閉できます。折りたたみ時には自立します。



背もたれのみで姿勢が安定する方に



オレンジ



モカブラウン



シャワーチェア〔ユクリア〕腰当タイプ

パナソニック

商品名	カラー	商品コード	メーカー品番	希望小売価格
ミドルSP腰当 おりたたみN	ブルー	241417	PN-L42021A	20,500円(税抜)
	オレンジ	241418	PN-L42021D	
	モカブラウン	241419	PN-L42021BR	
コンパクト腰当 おりたたみN	ブルー	241420	PN-L40921A	17,500円(税抜)
	オレンジ	207541	PN-L40921D	
	モカブラウン	241421	PN-L40921BR	

- サイズ：ミドル／幅45.5×奥行49～57.5×高さ48～58cm、座面高さ36～46cm
コンパクト／幅40.5×奥行40～46.5×高さ47～57cm、座面高さ31.5～41.5cm
- 折りたたみ幅：20cm ●重量：ミドル／4kg、コンパクト／2.8kg ●最大使用者体重：100kg

介護保険対応 購入

背中がより洗いやすく姿勢保持もできる

- ミドルSPタイプは立ち座りを補助するひじ掛けが付きま。



コンパクトタイプ



モカブラウン



ブルー

ミドルSPタイプ



オレンジ

シャワーチェア〔ユクリア〕ミドルSP回転おりたたみN

パナソニック

商品名	カラー	商品コード	メーカー品番	希望小売価格
ミドルSP回転 おりたたみN	ブルー	207474	PN-L41221A	31,000円(税抜)
	オレンジ	241422	PN-L41221D	
	モカブラウン	241423	PN-L41221BR	

- サイズ：幅48.5～52×奥行48.5～57×高さ63～73cm、座面高さ36～46cm
- 折りたたみ幅：20cm
- 重量：6.4kg ●最大使用者体重：100kg

介護保険対応 購入

便利で省スペースな360度座面回転タイプ（おりたたみ）

- 座ったまま安心して方向転換できます。
- 45度ごとにロックが掛かるので安心です。
- ロックの解除は左右どちらかのレバーを押し下げれば可能。



ブルー



オレンジ



モカブラウン

SIAA 防カビ加工 防かび加工によりかびの発生を抑えふき取るだけで増殖を抑えます。

防かび性の試験はJISに準拠し、抗菌製品技術協議会(SIAA)の試験方法の結果に基づいて判定されます。
※防かび加工は、かびを死滅させるものではありません。使用条件によってはかびが発生することがあります。

浴槽台【ユクリア】

パナソニック

介護保険対応 購入

商品名	カラー	商品コード	メーカー品番	希望小売価格
軽量コンパクト 1220	ブルー	241424	PN-L11720A	18,000円(税別)
	オレンジ	241425	PN-L11720D	
	モカブラウン	241426	PN-L11720BR	
軽量コンパクト 1826	ブルー	241427	PN-L11726A	18,000円(税別)
	オレンジ	241428	PN-L11726D	
	モカブラウン	241429	PN-L11726BR	
軽量レギュラー 1220	ブルー	241430	PN-L11820A	19,000円(税別)
	オレンジ	241431	PN-L11820D	
	モカブラウン	241432	PN-L11820BR	
軽量レギュラー 1826	ブルー	241433	PN-L11826A	19,000円(税別)
	オレンジ	241434	PN-L11826D	
	モカブラウン	241435	PN-L11826BR	

- サイズ：軽量コンパクト／幅32.5×奥行26.5×高さ(1220タイプ)12～20、(1826タイプ)18～26cm
 軽量レギュラー／幅40×奥行32.5×高さ(1220タイプ)12～20、(1826タイプ)18～26cm
 ソフトコンパクト／幅30×奥行24×高さ(1220タイプ)12～20、(1826タイプ)18～26cm
 ソフトレギュラー／幅37.5×奥行30×高さ(1220タイプ)12～20、(1826タイプ)18～26cm
- 座面サイズ：コンパクト／30×24cm、レギュラー／37.5×30cm
- 重量：軽量コンパクト1220／2kg、1826／2.1kg、軽量レギュラー1220／2.4kg、1826／2.5kg
 ソフトコンパクト1220／2.3kg、1826／2.4kg、ソフトレギュラー1220／3.2kg、1826／3.3kg
- 最大使用者体重：100kg



状態変化にあわせられる
幅広い高さ調整

- どのタイプも8cmの調整幅があります。



パナソニックの浴槽台の特徴

持ち運びのしやすい**軽量タイプ**と**座りごちが快適なソフトタイプ**を揃え。
※軽量タイプ(2.0～2.5kg)

入浴グリップ【ユクリア】

パナソニック

介護保険対応 購入

■ ユニットバスタイプの浴槽専用

商品名	カラー	商品コード	メーカー品番	希望小売価格
UB専用 コンパクト130脚付	ブルー	207495	PN-L12311A	30,000円(税別)
	オレンジ	207494	PN-L12311D	
	モカブラウン	207496	PN-L12311BR	
UB専用 コンパクト130脚付S (ショート脚タイプ)	ブルー	212597	PN-L12313A	30,000円(税別)
	オレンジ	212598	PN-L12313D	
	モカブラウン	212599	PN-L12313BR	
UB専用 コンパクト200脚付	ブルー	212594	PN-L12312A	32,000円(税別)
	オレンジ	212595	PN-L12312D	
	モカブラウン	212596	PN-L12312BR	
UB専用 コンパクト200脚付S (ショート脚タイプ)	ブルー	212600	PN-L12314A	32,000円(税別)
	オレンジ	212601	PN-L12314D	
	モカブラウン	212602	PN-L12314BR	

- サイズ：UB専用コンパクト130脚付／幅18×奥行34～40.5×高さ56.5～77.5、手すり高さ13～18cm
 UB専用コンパクト130脚付S／幅18×奥行34～40.5×高さ47～56、手すり高さ13～18cm
 UB専用コンパクト200脚付／幅18×奥行42.5～48.5×高さ56.5～77.5、手すり高さ13～18cm
 UB専用コンパクト200脚付S／幅18×奥行56.5～77.5×高さ47～56、手すり高さ13～18cm
- 重量：UB専用コンパクト130脚付／4.5kg、UB専用コンパクト130脚付S／4.4kg
 UB専用コンパクト200脚付／4.6kg、UB専用コンパクト200脚付S／4.5kg
- 取り付け可能な浴槽壁厚み：130脚付・130脚付S→4.5～13cm、200脚付・200脚付S→12～20cm
- 最大使用者体重：100kg



ユニットバスタイプ

在来タイプ



(ショート脚タイプ)
浴槽壁高さ30～39cm対応

すべり止めマット【ユクリア】

パナソニック

商品名	カラー	商品コード	メーカー品番	希望小売価格
すべり止めマット Mサイズ	ブルー	208836	PN-L10201A	5,700円(税別)
	オレンジ	208835	PN-L10201D	
	モカブラウン	208837	PN-L10201BR	
すべり止めマット Lサイズ	ブルー	208839	PN-L10202A	6,000円(税別)
	オレンジ	208838	PN-L10202D	
	モカブラウン	208840	PN-L10202BR	

- サイズ：Mサイズ／幅38×55×高さ0.25cm、Lサイズ／幅38×70×高さ0.25cm
- 重量：Mサイズ／0.8kg、Lサイズ／1kg ●最大使用者体重：100kg

※介護保険上の利用者負担割合は所得に応じて異なります。

■ 在来タイプタイプの浴槽専用

商品名	カラー	商品コード	メーカー品番	希望小売価格
コンパクト130	ブルー	207480	PN-L12211A	19,000円(税別)
	オレンジ	207479	PN-L12211D	
	モカブラウン	207481	PN-L12211BR	
130	ブルー	207483	PN-L12011A	25,500円(税別)
	オレンジ	207482	PN-L12011D	
	モカブラウン	207484	PN-L12011BR	
200	ブルー	207486	PN-L12012A	25,500円(税別)
	オレンジ	207485	PN-L12012D	
	モカブラウン	208487	PN-L12012BR	
130脚付	ブルー	207489	PN-L12111A	29,500円(税別)
	オレンジ	207488	PN-L12111D	
	モカブラウン	207490	PN-L12111BR	
200脚付	ブルー	207492	PN-L12112A	29,500円(税別)
	オレンジ	207491	PN-L12112D	
	モカブラウン	207493	PN-L12112BR	

- サイズ：コンパクト130／幅16.5×奥行29.5～38×高さ26～31、手すり高さ13～18cm
 130／幅20.5×奥行29.5～42×高さ35～42.5、手すり高さ18～25.5cm
 200／幅20.5×奥行37～49.5×高さ35～42.5、手すり高さ18～25.5cm
 130脚付／幅20.5×奥行29.5～42×高さ59～85.5、手すり高さ18～25.5cm
 200脚付／幅20.5×奥行37～49.5×高さ59～85.5、手すり高さ18～25.5cm
- 重量：コンパクト130／2.9kg、130／3.2kg、200／3.3kg、130脚付／4.0kg、200脚付／4.2kg
- 取り付け可能な浴槽壁厚み：コンパクト130・130・130脚付→4.5～13cm、200・200脚付→12～20cm
- 最大使用者体重：100kg

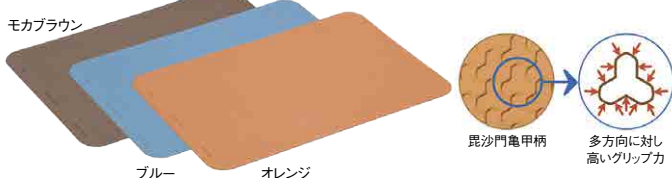
パナソニックの入浴グリップの特徴

トルク制御で適正な締め付けが可能です。
 固定プレートが左右に自在に動き、わん曲した浴槽に取り付けできます。
 130、130脚付、200、200脚付
 →最大5cmまで対応可能
 コンパクト130、コンパクト130脚付、コンパクト200脚付
 →最大3cmまで対応可能



びしゃもんきつこうから
昆沙門亀甲柄だから360度高いグリップ力

- 辺が多く多方向に対し高いグリップ力を発揮します。



特殊浴台

特殊着付用品

床ずれ防止用具

体位変換器

徘徊感知機器

手すり

歩行補助つえ

歩行器

車いす

車いす付属品

スロープ

移動用リフト

鳥籠掃除器

購入品【入浴】

購入品【入浴】

購入品【入浴】

購入品【入浴】

安寿 折りたたみシャワーベンチ

アロン化成

商品名	カラー	商品コード	メーカー品番	希望小売価格
FS	レッド	240295	536-050	27,000円(税別)
	ブルー	240296	536-051	
	グリーン	240297	536-052	
FSフィット	レッド	240298	536-056	27,000円(税別)
	ブルー	240299	536-057	
	グリーン	240300	536-058	

- サイズ: FS / 幅51×奥行40~48×高さ67~77cm
FSフィット / 幅46×奥行38~46×高さ65~75cm
- 座面高: 33~43cm ●折りたたみ幅: 15cm
- 重量: 約4kg ●最大使用者体重: 100kg

介護保険対応 購入

最薄クラス、
折りたたみ幅15cm



安寿 コンパクト折りたたみシャワーベンチ

アロン化成

商品名	カラー	商品コード	メーカー品番	希望小売価格
IC背付きタイプ	レッド	220020	536-362	20,000円(税別)
	ブルー	220022	536-360	
	グリーン	208512	536-366	
IC骨盤サポートタイプ	レッド	240302	536-382	20,000円(税別)
	ブルー	240301	536-380	
	グリーン	240303	536-386	

- サイズ: IC背付きタイプ / 幅41×奥行40~53×高さ57~67cm
IC骨盤サポートタイプ / 幅41×奥行40~53×高さ43~53cm
- 座面高: 32~42cm ●折りたたみ幅: 29cm
- 重量: 約3kg ●最大使用者体重: 100kg

介護保険対応 購入

片手で簡単に折りたためます



安寿 折りたたみシャワーベンチ

アロン化成

商品名	カラー	商品コード	メーカー品番	希望小売価格
HPフィット	レッド	241374	536-070	36,000円(税別)
	ブルー	207524	536-071	

- サイズ: 幅46×奥行45~53×高さ64~74cm
- 座面高: 33~43cm ●折りたたみ幅: 19cm ●重量: 約4.1kg
- 最大使用者体重: 100kg

介護保険対応 購入

座ったまま
お尻が洗えて安心!



安寿 折りたたみシャワーベンチ

アロン化成

商品名	カラー	商品コード	メーカー品番	希望小売価格
ISフィット	レッド	220001	536-105	24,000円(税別)
	ブルー	220003	536-106	
	グリーン	240348	536-108	

- サイズ: 幅46×奥行41~47.5×高さ59.5~69.5cm ●座面高: 32~42cm
- 折りたたみ幅: 27cm ●重量: 約4kg ●最大使用者体重: 100kg

介護保険対応 購入



安寿 折りたたみシャワーベンチ

アロン化成

商品名	カラー	商品コード	メーカー品番	希望小売価格
ISフィット 骨盤サポートタイプ	レッド	220004	536-115	24,000円(税別)
	ブルー	220006	536-116	
	グリーン	206906	536-118	

- サイズ: 幅46×奥行41~47.5×高さ52~62cm
- 座面高: 32~42cm ●折りたたみ幅: 29cm
- 重量: 約4kg ●最大使用者体重: 100kg

介護保険対応 購入

円背症状の方に最適な
シャワーベンチ



安寿 折りたたみシャワーベンチ

アロン化成

商品名	カラー	商品コード	メーカー品番	希望小売価格
FC背付きタイプ	レッド	240349	536-059	22,000円(税別)
	ブルー	240347	536-060	
	グリーン	240350	536-061	

- サイズ: 幅40×奥行38~46×高さ63~73cm ●座面高: 33~43cm
- 折りたたみ幅: 15cm ●重量: 約4kg
- 最大使用者体重: 100kg

介護保険対応 購入

最薄で最もコンパクトな
折りたたみシャワーベンチ



安寿 ステンレス製浴槽台“あしびた”シリーズ アロン化成

タイプ	サイズ(高さ)	カラー	商品コード	メーカー品番	希望小売価格
標準	12-15	レッド	240315	536-442	18,000円(税抜)
		ブルー	240316	536-443	
	15-20	レッド	240162	536-444	
		ブルー	240317	536-445	
	17.5-25	レッド	240163	536-448	
		ブルー	240318	536-449	
標準ソフト	12-15	レッド	240319	536-452	19,000円(税抜)
	15-20	レッド	240166	536-454	
	17.5-25	レッド	240320	536-458	
ジャスト	12-15	レッド	240321	536-492	18,000円(税抜)
		ブルー	240322	536-493	
	15-20	レッド	240323	536-494	
		ブルー	240324	536-495	
	17.5-25	レッド	240325	536-496	
		ブルー	240326	536-497	
ジャストソフト	12-15	レッド	240327	536-501	19,000円(税抜)
	15-20	レッド	240328	536-502	
	17.5-25	レッド	240329	536-503	
		レッド	240330	536-504	

- サイズ：標準 / 幅41.5×奥行34cm、ジャスト / 幅36×奥行34cm
- 重量：標準 / 約2.8～3.6kg、ジャスト / 約2.4～3.2kg
- 最大使用者体重：100kg
- ※ソフトタイプのブルーはありません。



介護保険対応 購入



安寿 アルミ製浴槽台“あしびた”シリーズ アロン化成

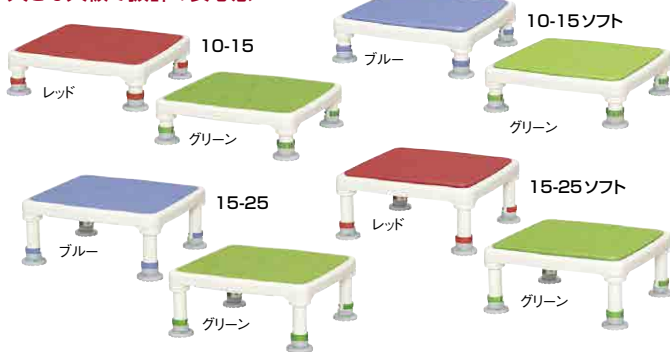
タイプ	サイズ(高さ)	カラー	商品コード	メーカー品番	希望小売価格
ジャスト	10-15	レッド	206995	536-510	17,000円(税抜)
		ブルー	241376	536-511	
		グリーン	208507	536-518	
	15-25	レッド	241377	536-512	
		ブルー	241378	536-513	
		グリーン	208508	536-519	
ジャストソフト	10-15	レッド	206470	536-514	18,000円(税抜)
		ブルー	241379	536-515	
		グリーン	208509	536-520	
	15-25	レッド	241380	536-516	
		ブルー	241381	536-517	
		グリーン	208510	536-521	

- サイズ：幅36×奥行34cm
- 重量：約2.8～3.1kg
- 最大使用者体重：100kg

介護保険対応 購入



大きな天板で抜群の安心感



安寿 ユニットバス対応浴槽手すり アロン化成

型式	カラー	商品コード	メーカー品番	希望小売価格
UST-130UB	レッド	210752	536-630	30,000円(税抜)
	ブルー	210753	536-631	
	グリーン	210754	536-632	

- サイズ：幅21×奥行30.5～36.5×高さ49.5～80.5cm
- 重量：4.5kg
- 取り付け可能な浴槽縁幅：4.5～13cm
- 手すり高さ：浴槽上縁から11～20cm(4段階)
- 最大使用者体重：80kg



洗い場を広く使える!

安心のユニットバス対応浴槽手すり!

介護保険対応 購入

- エプロンタイプのユニットバスに取り付けが可能!
- 洗い場への出っ張りを抑え、浴槽内の動作もスムーズに!
- グリップの高さ調節、脚パイプの高さ調節が工具レスで楽々!



安寿 浴槽手すり 介護保険対応 購入 アロン化成

型式	カラー	商品コード	メーカー品番	希望小売価格
UST-130R	レッド	240309	536-616	22,500円(税抜)
	ブルー	240310	536-617	
	グリーン	207698	536-620	
UST-130N	レッド	240311	536-612	26,500円(税抜)
	ブルー	240312	536-613	
	グリーン	207867	536-618	
UST-200N	レッド	240313	536-614	27,500円(税抜)
	ブルー	240314	536-615	
	グリーン	208749	536-619	

- サイズ：UST-130R / 幅17×奥行30～36×高さ42cm
- UST-130N / 幅18×奥行29～38×高さ42cm
- UST-200N / 幅18×奥行36～43×高さ42cm
- 重量：UST-130R / 3.5kg、UST-130N / 3.8kg、UST-200N / 4kg
- 取り付け可能な浴槽縁幅：UST-130R・UST-130N / 4.5～13cm、UST-200N / 11.5～20cm
- 手すり高さ：浴槽上縁から11～26cm(6段階)
- 最大使用者体重：80kg



幅20cmまで
取り付け可能
(UST-200N)



工具不要の簡単調整
(UST-130N・200N共通)
工具なしで簡単・スピーディーに高さ・幅を調整できます。


※介護保険上の利用者負担割合は所得に応じて異なります。

安寿 バスボード はねあげくん アロン化成

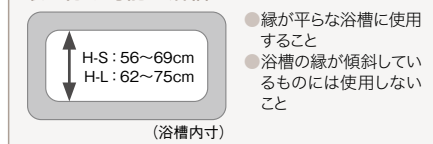
型式	商品コード	メーカー品番	希望小売価格
H-S	241385	535-102	39,800円(税抜)
H-L	241386	535-105	

- サイズ：H-S / 幅76×奥行40×高さ15cm(ボード厚さ：3.5cm)
- H-L / 幅82×奥行40×高さ15cm(ボード厚さ：3.5cm)
- 重量：H-S / 約5.8kg、H-L / 約5.9kg
- 取り付け可能な浴槽サイズ：H-S / 56～69cm、H-L / 62～75cm

介護保険対応 購入



取り付け可能な浴槽サイズ



特殊浴台

特殊着付用器具

床ずれ防止用具

体位変換器

徘徊感知機器

手すり

歩行補助つえ

歩行器

車いす

車いす付属品

スロープ

移動用リフト

鳥巣排溜装置

購入品【入浴】

購入品【排泄】

購入品【入浴】

やわらかシャワーチェア クレオ 介護保険対応 購入 リッチェル

商品名	カラー	商品コード	メーカー品番	希望小売価格	重量
折りたたみ(防カビプラス) 腰当付390	グリーン	212041	19212	19,000円(税抜)	3kg
	ピンク	212042	19213		
(防カビプラス) 腰当付390	グリーン	212043	19218	17,000円(税抜)	2.8kg
	ピンク	212044	19219		
(防カビプラス) 腰当付460	グリーン	212045	19220	18,000円(税抜)	3kg
	ピンク	212046	19221		
折りたたみ(防カビプラス) 背付390	グリーン	212047	19210	21,000円(税抜)	3.3kg
	ピンク	212048	19211		
折りたたみ(防カビプラス) 背付460	グリーン	212050	19191	22,000円(税抜)	3.6kg
	ピンク	212049	19190		
(防カビプラス) 背付390	グリーン	212051	19216	19,000円(税抜)	3.1kg
	ピンク	212052	19217		
(防カビプラス) 背付460	グリーン	212054	19185	19,000円(税抜)	3.3kg
	ピンク	212053	19184		
折りたたみ(防カビプラス) 肘掛付460	グリーン	212056	19194	27,000円(税抜)	4.6kg
	ピンク	212055	19193		
折りたたみ(防カビプラス) 肘掛付520	グリーン	212057	19214	29,000円(税抜)	5kg
	ピンク	212058	19215		
(防カビプラス) 肘掛付460	グリーン	212060	19188	25,000円(税抜)	4.5kg
	ピンク	212059	19187		
(防カビプラス) 肘掛付520	グリーン	212061	19222	28,000円(税抜)	5.1kg
	ピンク	212062	19223		

〈腰当付タイプ〉
 ●サイズ：折りたたみ(防カビプラス) 腰当付390 / 幅39×奥行43~51×高さ46.5~56.5cm、折りたたみ幅21.5cm
 (防カビプラス) 腰当付390 / 幅38.5~39×奥行44~45.5×高さ46.5~56.5cm
 (防カビプラス) 腰当付460 / 幅45~46×奥行44.5~46.5×高さ46.5~56.5cm

〈背付タイプ〉
 ●サイズ：折りたたみ(防カビプラス) 背付390 / 幅39×奥行43~51×高さ63~73cm、折りたたみ幅21cm
 折りたたみ(防カビプラス) 背付460 / 幅45×奥行44.5~52.5×高さ63~73cm、折りたたみ幅23cm
 (防カビプラス) 背付390 / 幅38.5~39×奥行44~45.5×高さ63~73cm
 (防カビプラス) 背付460 / 幅45~46×奥行44.5~46.5×高さ63~73cm

〈肘掛付タイプ〉
 ●サイズ：折りたたみ(防カビプラス) 肘掛付460 / 幅46.5×奥行44.5~52.5×高さ63~73cm、折りたたみ幅23cm
 折りたたみ(防カビプラス) 肘掛付520 / 幅52×奥行45.5~56.5×高さ66~78cm、折りたたみ幅22.5cm
 (防カビプラス) 肘掛付460 / 幅46.5×奥行44.5~46.5×高さ63~73cm
 (防カビプラス) 肘掛付520 / 幅52×奥行46.5~48.5×高さ66~78cm

●最大使用者体重：100kg

据え置きで
 サッと使える
 スタンダードタイプ



小さな背もたれでも、
 姿勢をしっかり
 保持できる

広い背もたれ付きで
 ゆったり座れる

腰当付タイプ

グリーン



滑りにくい肘掛け付きで
 立ち座りの動作がしやすい

肘掛付タイプ



折りたたみ時

ピンク

グリーン

3つの快適ポイント

①しっかり座れる

座面と背もたれが、骨盤をサポート。骨盤を立てることで背骨が伸び、「洗体」「浴槽またぎ」「立ち座り」等の一連の動作がスムーズに行えます。

やわらかシャワーチェア クレオ

座面と背もたれが骨盤をしっかり保持
 背もたれ下部と座面後部が骨盤にフィット。



従来のシャワーチェア

背もたれ下部が大きく空いているため、骨盤を支えるのが困難
 背中が上がり、後方にたれかかる姿勢になりやすい。



②やさしい座り心地

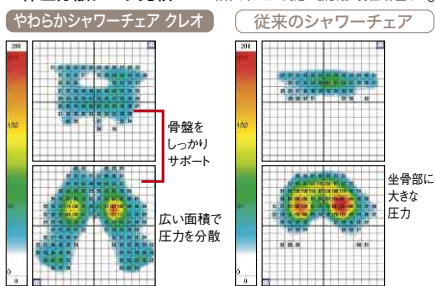
座面と背もたれに採用している、やわらかい素材のクッションと、体にフィットするデザイン形状が体圧を分散し、快適な座り心地を実現しました。



やわらか素材

ソフトパッドで痛みや冷たさを緩和します。お尻の衰えた方や長時間使用の負担を和らげます。
 ※背もたれ・腰当てにも、同じ素材のソフトパッドを使用しています。

■体圧分散データ比較 (株)リッチェル測定 被験者・男性 体重61kg



③お手入れ簡単

カビの生えやすい部分(座面、背もたれ、ゴム脚、肘掛け先端部)に防カビ加工を施しています。洗いやすさにもこだわった、シンプルなデザインです。



ラクラクお手入れ 洗いやすい座面裏

充実した機能満載。



高さ調節
 高さ調節ピンの着脱で簡単に高さ調節できます。
 握り部
 座面裏の左右2か所にあるので、着座時に体をしっかり支えられます。
 ※スタンダードタイプのみ

くるくるチェアD 介護保険対応 購入 ウチエ

商品名	商品コード	メーカー品番	希望小売価格
くるくるチェアD(O型シート)	204946	KRU-172	98,000円(税抜)
くるくるチェアD(穴無シート)	220817	KRU-173	100,000円(税抜)
くるくるチェアD(U型シート)	202340	KRU-174	98,000円(税抜)

●前輪：5インチ ●後輪：10インチ
 ●サイズ：幅47×奥行85(70)×ハンドル高さ86~94cm
 ●前座高：O型シート/42~50cm
 穴無シート/41~49cm
 U型シート/40.5~48.5cm
 ●重量：約13kg
 ●最大使用者体重：100kg

座面くるくる介護らくらく!
 狭い部屋でも移動しやすい!

ノーバンク
 タイヤ



O型シート

穴無シート

U型シート